












Bemerkungen:

Legende:

- | | | |
|---|---|------------------------|
|  KVZ |  Erschließungsgebiete Ausbau 2015 / 2016 >30 Mbit/s 2 Mbit/s | Ist- Versorgung |
|  Glasfaser Bestand |  Grenze vorläufiges Erschließungsgebiet | Download |
|  Leerrohr Bestand |  Eigenwirtschaftlich >16MBit | Upload |
|  Gemeindegrenze |  Eigenwirtschaftlich >30MBit | <= 15 MBit/s |
| |  <= 15 MBit/s | <= 512 KBit/s |
| |  16 MBit/s | 1 MBit/s |
| |  >= 30 MBit/s | <= 2 MBit/s |

Vorläufiges Erschließungsgebiet Seeruck-Seeon II

Stand: Markterkundung

höpfinger
WIR MACHEN DAS NETZ.

Maßstab:
1:35000

Datum:
16.03.2016

Zeichner:
Larysa Podgurski